

EKIPAC

MATERIEL DE PROTECTION



294 Route d'Outtersteene - 59270 METEREN

@: ekipac@orange.fr - www.ekipac.com

Tél.: +33 (0) 3 28 50 03 03

BON de COMMANDE

Commandez également sur www.ekipac.com



TAPIS DE FOND DE BENNE EKIP'CHOC®



LES CHOCS SONT REDUITS DE 85%

ANTI-CHOC

L'épaisseur du tapis protège des chocs lors du chargement et du déchargement.

ANTI-ADHÉRENCE


Plus besoin de gratter le fond de la benne: une anti-adhérence complète.

DIMENSIONS

Les tapis de 4m et + sont rallongés d'une bavette de 0m50 pouvant être coupée à la mesure précise de la benne.

Largeur de la mousse : 2m

Largeur de la housse bâchée : 2m20.



FIXATION UNIQUE


Désormais tous nos tapis sont équipés du nouveau système de fixation comprenant 4 anneaux à souder dans la benne, 4 manilles et 4 pattes de fixation ainsi qu'une bavette caoutchoutée fixée sur le tapis.

REF.	Désignations	Prix HT
TA 350	2m20 x 3m50	437 €
TA 400	2m20 x 4m00	500 €
TA 450	2m20 x 4m50	562 €
TA 500	2m20 x 5m00	625 €
TA 550	2m20 x 5m50	687 €
TA 600	2m20 x 6m00	750 €
TA 650	2m20 x 6m50	812 €
TA 700	2m20 x 7m00	875 €
TA 750	2m20 x 7m50	937 €
TA 800	2m20 x 8m00	1000 €
TA 850	2m20 x 8m50	1062 €
Sur Mesure	2m20 x _____	125 € le ml

Le prix de la nouvelle fixation est compris dans le tarif ci-dessus. Si vous souhaitez commander le kit seul pour l'adapter sur vos anciens tapis

KIT FIX pour vos anciens tapis	Fixation 4 anneaux, 4 manilles, 4 pattes + bavette caoutchoutée	125€
--	---	------

AMORTISSEUR DE CHUTE À LANIÈRES & STOP'CHOC




Un système de lanières caoutchoutées, maintenues entre 2 fers plats, permet d'amortir efficacement la chute des pommes de terre dans les bennes.

Fixation par anneaux et manilles, 6 chaînes avec protection des éléments métalliques.

Dimensions : 2m de long x 1.7m de large

REF.	Désignations	Prix HT
AMP 200	Amortisseur de chute à lanières avec protection des éléments métalliques	800 €
STOPCHOC	Bâche suspendue par élastiques (2m50 x 1m80)	722 €

MOUSSES BÂCHÉES



Pour la protection des trémies, des bacs de peseuse, des côtés de déterreurs, des pourtours de bennes, etc.

ANTI-CHOC grâce à une mousse compacte de 10 mm
ANTI-ADHÉRENCE grâce à sa bâche contrecollée

Largeur 1m47, Longueur standard (3ml, 5ml, 10ml, 20ml, 28ml)

REF.	Désignations	Prix HT
MBE 10	Mousse bâchée jaune Ep : 10mm, Largeur : 1.47m	60 €/ml
MBEA 10	Mousse bâchée jaune avec adhésif Ep : 10mm, Largeur : 1.47m	69 €/ml
MBEA 10A ALIMENTAIRE	Mousse bâchée crème avec adhésif Ep : 10mm, Largeur : 1.47m	83 €/ml

TOILES ET FILETS

TOIL 5




Toile de couverture de tas - TOIL 5

Protège du froid et de la lumière
Toile imputrescible laissant passer l'air (ép : 4mm)
Dimensions : 5m x 20m, soit 100 m²

FIL 25

FIL 23



Filet séparateur de lots - FIL 25

Cordage sur le pourtour
Prévoir 1 à 2m de plus en longueur et largeur

Filet pour couverture de paille - FIL 23

Largeur : 10m, Longueur : sur mesure

FIL MM



Filet mailles millimétriques - FIL MM

Sur mesure. Avec ourlet PVC et oeillets tous les 50cm. Pour couverture benne, brise-vent, brise-vue

REF.	Désignations	Prix HT
TOIL 5	Toile de couverture de tas	300 € les 100m ²
FIL 25	Filet séparateur de lots 10m x 7m 15m x 7m 20m x 7m Sur mesure (délai de 10j minimum)	371 € 556 € 742 € 5,30 €/m ²
FIL 23	Filet pour couverture de paille - Largeur 10m	1,60 €/m ²
FIL MM	Filet mailles millimétriques avec ourlet PVC et oeillets tous les 50cm.	6,30 €/m ²

RIDEAUX D'ISOLATION




RISO - Rideau composé d'un film métallisé et d'un molleton 80% coton, cousus entre 2 bâches en polyéthylène de 200 gr/m².
Lavable, Résiste au déchirement
Largeur des bandes : 1.90m, raccordées entre elles par des rubans agrippants.
Bavette de 30cm soudée sur la partie basse.
Poids total : 1 000 gr/m²

REF.	Désignations	Prix HT
RISO	Rideau d'isolation avec molleton + film métallisé (sur mesure)	27,0 €/m ²
RSEP	Rideau de séparation sur mesure (Type bâche de remorque)	14 €/m ²
ACC 03	Rail + accessoires de fixation Roulettes tous les 50cm	27,75 € le ml

RSEP - Existe aussi en bâche simple PVC 650 gr/m²

BÂCHES DE REMORQUE



Bâche de remorque de 650 gr/m², confectionnée avec ourlets soudés et oeillets tous les mètres sur le pourtour.
Sandows de fixation en option.

IMPERMEABLE

Cette bâche PVC étanche évite que l'humidité ne pénètre

HAUTE RESISTANCE

Résiste au déchirement
Largeur standard : 3m50, ou sur mesure

REF.	Désignations	Prix HT
BA 73 B	3m50 x 7m30 Couleur Bleue	358 €
BA 73 V	3m50 x 7m30 Couleur Verte	358 €
BA 83 B	3m50 x 8m30 Couleur Bleue	407 €
BA 83 V	3m50 x 8m30 Couleur Verte	407 €
BA 93 B	3m50 x 9m30 Couleur Bleue	455 €
BA 93 V	3m50 x 9m30 Couleur Verte	455 €
BA SM B	Sur mesure Couleur Bleue	14 €/m ²
BA SM V	Sur mesure Couleur Verte	14 €/m ²
SAN 25	Sandows de fixation de 25m - D9mm	37,50 €
SAN 27	Sandows pour bâche 9m30x3m50	40,50 €

BON DE COMMANDE

REF.	Produits	Dimensions	Prix U. HT	Quantité	Total H.T.

NOM : PRENOM :
 SOCIETE :
 ADRESSE :
 TEL : FAX :
 EMAIL :
 SIGNATURE :

SOUS-TOTAL H.T.	
TVA 20%	
TOTAL T.T.C.	
FRAIS DE PORT H.T. Frais de port sur consultation	
TOTAL H.T.	
TOTAL T.T.C.	

Règlement à réception de facture

Conditions de paiement :
 Par virement bancaire
 IBAN : FR76 3007 6028 5720 5382 0020 063